



УПРАВЛЕНИЕ ФЕДЕРАЛЬНОЙ СЛУЖБЫ
ГОСУДАРСТВЕННОЙ СТАТИСТИКИ
ПО РЕСПУБЛИКЕ КРЫМ И Г. СЕВАСТОПОЛЮ

Индекс цен производителей промышленных товаров в Республике Крым

март 2022 года





УПРАВЛЕНИЕ ФЕДЕРАЛЬНОЙ
СЛУЖБЫ ГОСУДАРСТВЕННОЙ
СТАТИСТИКИ
ПО РЕСПУБЛИКЕ КРЫМ
И Г. СЕВАСТОПОЛЮ

Индекс цен производителей промышленных товаров

Республики Крым

март 2022 года

01

Индексы цен производителей
и потребительских цен

02

Индексы цен производителей по
отдельным видам экономической
деятельности

* Ежемесячные данные оперативной статистики





ИНДЕКСЫ ЦЕН ПРОИЗВОДИТЕЛЕЙ И ПОТРЕБИТЕЛЬСКИХ ЦЕН

в процентах к декабрю предыдущего года

март 2022 г.
к декабрю 2021 г.



103,4

Индекс цен производителей промышленных товаров



111,5

Индекс потребительских цен на товары





ИНДЕКСЫ ЦЕН ПРОИЗВОДИТЕЛЕЙ ПРОМЫШЛЕННЫХ ТОВАРОВ

в процентах к декабрю предыдущего года

март 2022 г.
к декабрю 2021 г.



100,4

Добыча полезных ископаемых



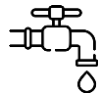
104,3

Обрабатывающие производства



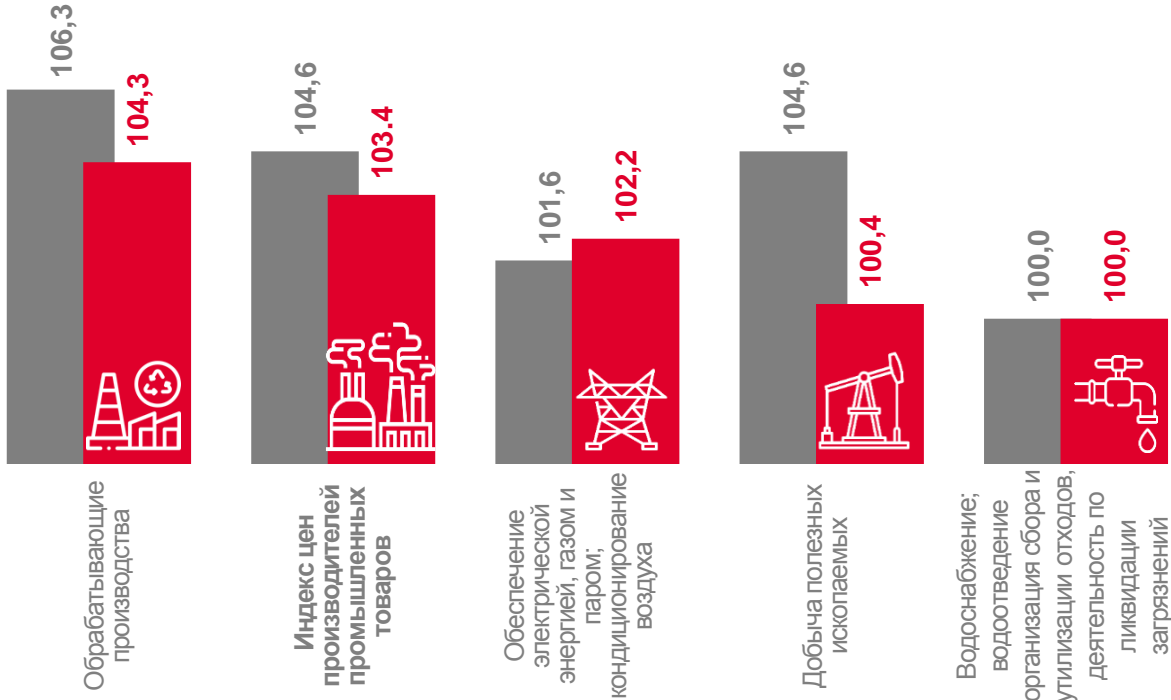
102,2

Обеспечение электрической энергией, газом и паром; кондиционирование воздуха



100,0

Водоснабжение; водоотведение, организация сбора и утилизации отходов, деятельность по ликвидации загрязнений



■ Март 2021 г.

■ Март 2022 г.



ИНДЕКСЫ ЦЕН ПРОИЗВОДИТЕЛЕЙ И ПОТРЕБИТЕЛЬСКИХ ЦЕН

в процентах к предыдущему месяцу

март 2022 г.
к февралю 2022 г.



101,0

Индекс цен производителей
промышленных товаров



108,6

Индекс потребительских цен
на товары





ИНДЕКСЫ ЦЕН ПРОИЗВОДИТЕЛЕЙ ПРОМЫШЛЕННЫХ ТОВАРОВ

в процентах к предыдущему месяцу

март 2022 г.
к февралю 2022 г.



100,4

Добыча полезных ископаемых



101,6

Обрабатывающие производства




99,7

Обеспечение электрической энергией, газом и паром; кондиционирование воздуха



100,0

Водоснабжение; водоотведение, организация сбора и утилизации отходов, деятельность по ликвидации загрязнений



■ Март 2021 г.

■ Март 2022 г.



ИНДЕКСЫ ЦЕН ПРОИЗВОДИТЕЛЕЙ ПО ОБРАБАТЫВАЮЩИМ ПРОИЗВОДСТВАМ

в процентах к предыдущему месяцу

март 2022 г.

к февралю 2022 г.



101,6

Обрабатывающие производства



120,6

Производство электрического оборудования



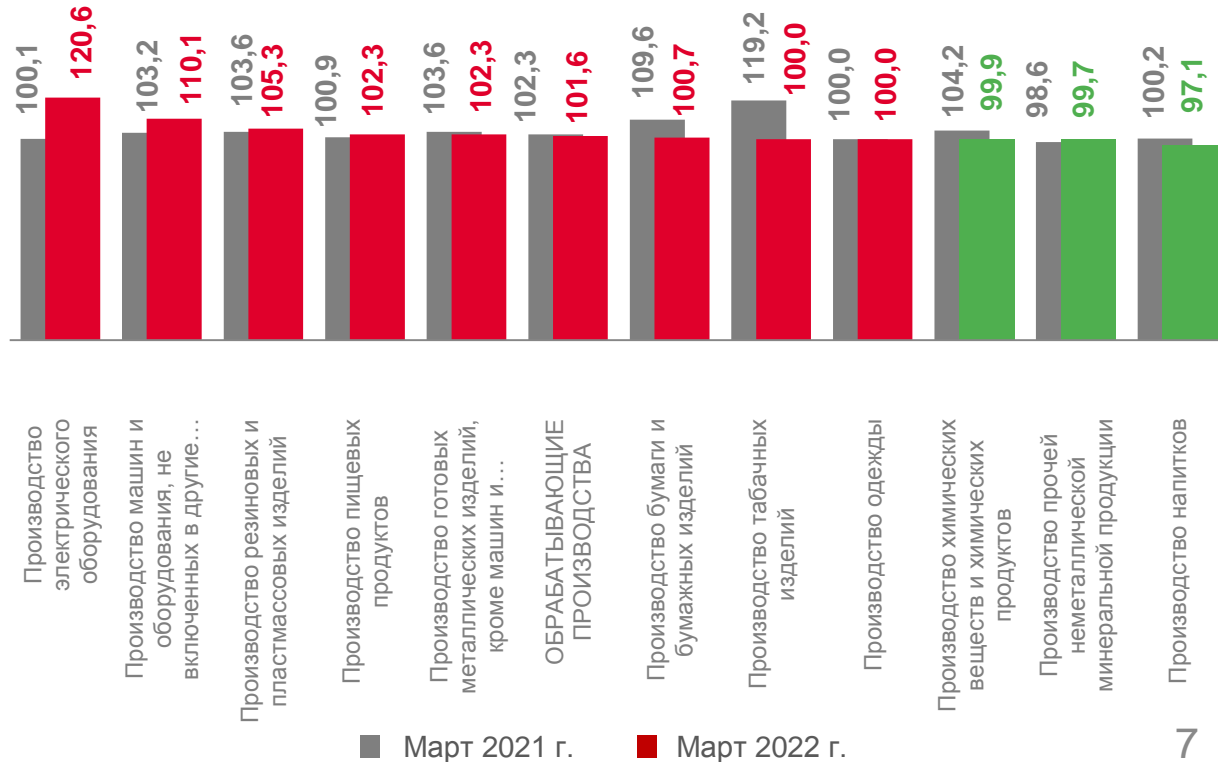
110,1

Производство машин и оборудования, не включённых в другие группировки



97,1

Производство напитков





ИНДЕКСЫ ЦЕН ПРОИЗВОДИТЕЛЕЙ ПО ДОБЫВАЮЩИМ ПРОИЗВОДСТВАМ

в процентах к предыдущему месяцу

март 2022 г.
к февралю 2022 г.



100,4

Добыча полезных ископаемых



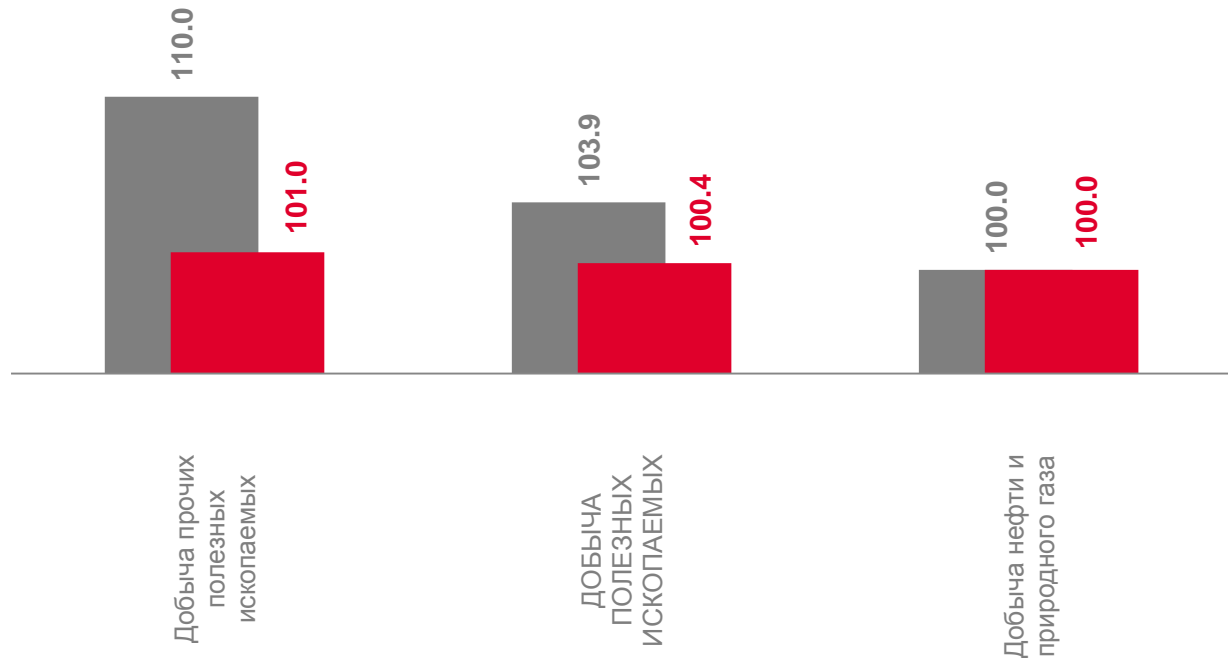
101,0

Добыча прочих полезных ископаемых




100,0

Добыча нефти и природного газа



■ Март 2021 г.


■ Март 2022 г.



ИНДЕКСЫ ЦЕН ПРОИЗВОДИТЕЛЕЙ ПО ОБЕСПЕЧЕНИЮ ЭЛЕКТРОЭНЕРГИЕЙ

в процентах к предыдущему месяцу

март 2022 г.
к февралю 2022 г.



99,7

Обеспечение электрической энергией,
газом и паром; кондиционирование воздуха



100,0

Производство и распределение газообразного
топлива



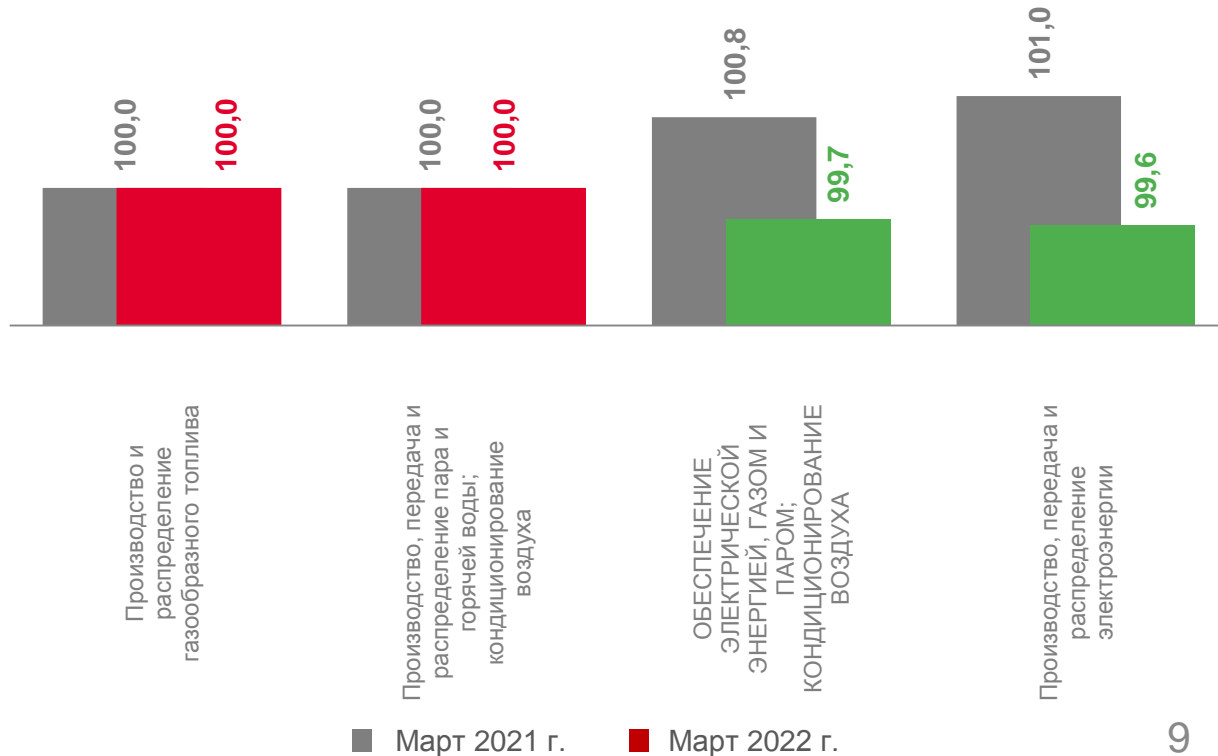
100,0

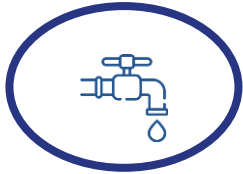
Производство, передача и распределение пара и
горячей воды; кондиционирование воздуха



99,6

Производство, передача и распределение
электроэнергии

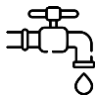




ИНДЕКСЫ ЦЕН ПРОИЗВОДИТЕЛЕЙ ПО ВОДОСНАБЖЕНИЮ И ВОДООТВЕДЕНИЮ

в процентах к предыдущему месяцу

март 2022 г.
к февралю 2022 г.



100,0

Водоснабжение; водоотведение,
организация сбора и утилизации отходов,
деятельность по ликвидации загрязнений



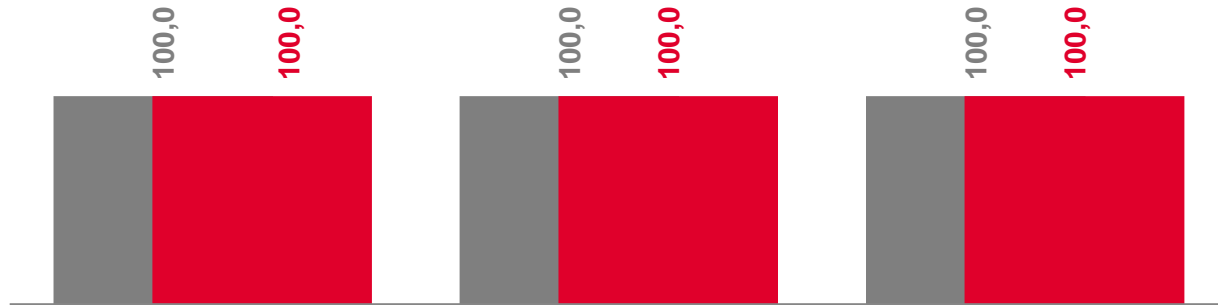
100,0

Забор, очистка и распределение воды



100,0

Сбор и обработка сточных вод



ВОДОСНАБЖЕНИЕ;
ВОДООТВЕДЕНИЕ,
ОРГАНИЗАЦИЯ
СБОРА И
УТИЛИЗАЦИИ
ОТХОДОВ,
ДЕЯТЕЛЬНОСТЬ ПО
ЛИКВИДАЦИИ
ЗАГРЯЗНЕНИЙ

Забор, очистка и
распределение воды

Сбор и обработка
сточных вод

■ Март 2021 г.

■ Март 2022 г.